






# Heizkörper-Thermostat

in Kombination mit einem Bosch Smart Home Controller II\*

Funktion	Gerät 	Bosch Smart Home System 	Matter System 
Temperatur einstellen	● <sup>2</sup>	● <sup>2</sup>	● <sup>1</sup>
Angezeigte Temperatur (Aktuell/Eingestellt)	● <sup>2</sup>	● <sup>2</sup>	● <sup>1</sup>
Bedienmodus (Manuell/Zeitplan)		● <sup>2</sup>	
Zeitplan		● <sup>2</sup>	
Schnelles Aufheizen		● <sup>2</sup>	● <sup>1</sup>
Temperaturangleichung (gemessene Temperatur am Heizkörper inkl. Angleichung)		●	
Ventilposition		●	
Kindersicherung		●	
Flüstermodus		●	
Störungsmeldungen (Batterieausfall, Störung am Gerät)		●	
Batteriestatus		● <sup>3</sup>	● <sup>1</sup>
Automationen/Szenarien		●	● <sup>1</sup>
Dienste (Klimamanager "Nachhaltiges Lüften", "Heizpause & Kühlen", "Temperaturabfall")		● <sup>2</sup>	

\* Zur Nutzung wird ein Funk-Stick (868 MHz) benötigt.

<sup>1</sup> Nutzungsmöglichkeit je nach gewähltem Matter Smart Home System.

<sup>2</sup> Diese Funktion kann nur über die Raumtemperaturregelung genutzt werden. Die Raumtemperaturregelung kombiniert Thermostate in einem Raum, um die Temperatur im Raum gleichmäßig zu regeln.

<sup>3</sup> Anzeige bei niedrigem Batteriestand in den Meldungen.